

## **Demonstrações Financeiras**

**Trinus Capital Distribuidora de Títulos e  
Valores Mobiliários S.A.**

## **Demonstrações Financeiras**

Em 31 de dezembro de 2022 e 2021, com relatório do auditor independente

## Relatório da administração

Senhores,

Atendendo às disposições legais e estatutárias, submetemos à apreciação de V.Sas. as demonstrações financeiras da **Trinus Capital Distribuidora de Títulos e Valores Mobiliários S.A** (“**Trinus Investimentos**” ou “Companhia”) relativas aos exercícios findos em 31 de dezembro de 2022 e 31 de dezembro 2021.

## Mensagem da Administração

A **Trinus Investimentos** é uma distribuidora que tem por objeto social as atividades de participação em outras sociedades comerciais ou civis como sócia, acionista ou quotista, bem como todas as atividades listadas no Artigo 2º, Resolução do Conselho Monetário Nacional nº 1.120 de 1986.

Em cumprimento às disposições regulatórias dispostas nas Resoluções N° 4.557/17 e N° 2.554/98, publicadas pelo Conselho Monetário Nacional – CMN, a Trinus Investimentos e Trinus SCD mantém uma estrutura de gerenciamento de riscos e gestão de capital.

Em 31 de dezembro de 2022, os limites operacionais da **Trinus Investimentos**, estão contemplados no cálculo da Basileia no nível do conglomerado financeiro apresentado pela Companhia, os limites apresentaram níveis adequados e suficientes, sendo compatíveis com a natureza de suas operações.

## Destaques do período

### ASG

Movidos pelo propósito transformador, assumimos o compromisso de fortalecer nosso crescimento tendo a sustentabilidade como pilar norteador.

Para isto, contamos com uma área exclusiva para endereçar e disseminar práticas ESG (sigla em inglês para Ambiental, Social e de Governança) de forma transversal em todo o nosso ecossistema.

Temos trabalhado de forma consistente e comprometida, garantindo grandes avanços em 2022:

Com o propósito de capacitar e conscientizar os colaboradores sobre o correto uso do Canal de Ética, bem como dos temas e diretrizes do Código de Ética, anualmente, são realizadas inúmeras ações, tais como: eventos, palestras e treinamentos obrigatórios.

Proteção de Dados: Atenta às mudanças tecnológicas e sociais presentes na sociedade da informação, a Trinus SCD prioriza a privacidade e a segurança dos dados pessoais de todos os seus stakeholders (colaboradores, clientes, fornecedores e demais parceiros), com o objetivo de garantir a exatidão e a clareza de todo o processo de tratamento de dados pessoais.

Este ano, foi implementado um robusto Programa de Governança em Privacidade, estruturado de acordo com os princípios e diretrizes da Lei Geral de Proteção de Dados (Lei nº 13.709/18 – “LGPD”), de outras normas aplicáveis (Resoluções do Conselho Monetário Nacional, por exemplo) e das melhores práticas de mercado (ISO 27001), além de políticas relativas a fornecedores, clientes e colaboradores, disponível em nossa intranet.

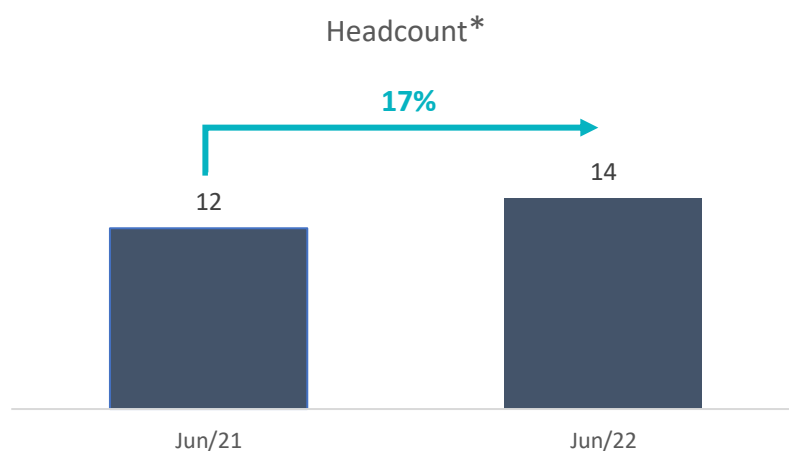
Por fim, com o propósito de desenvolver ações preventivas, educacionais e organizacionais na difusão e aprimoramento da cultura de proteção de dados pessoais e segurança da informação, a Trinus SCD. investe em treinamentos de caráter obrigatório, e busca engajar colaboradores e parceiros por meio de ações e eventos.

### Tecnologia

Direcionamos nosso foco para o desenvolvimento e implementação de soluções tecnológicas, abrindo espaço para equipes multidisciplinares, com a missão de desenvolver a plataforma Trinus App, que fornecerá um produto “one stop solution” do mercado imobiliário, ou seja, um único lugar para atendermos nossos principais clientes: o investidor, o desenvolvedor/incorporador, o corretor imobiliário e comprador final de imóveis.

### Pessoas

No período entre dezembro de 2021 e dezembro de 2022, aumentamos nosso headcount em 17%, representado o aumento de 2 colaboradores.



\* Não auditado pelos auditores independentes.

### Negócio

A Trinus DTVM no primeiro semestre de 2022 vem seguindo a estratégia voltada para a solução e implementação tecnológica através da plataforma web e app no processo de desenvolvimento de ferramentas e estruturação de novos produtos.

Em janeiro de 2022 foi iniciado um trabalho visando a renegociação dos contratos ligados aos custos de sistemas de tecnologia, com o objetivo de redução dos gastos para maximização de resultados no período.

Em janeiro de 2022 tivemos o início das integrações junto a plataforma da B3 (bolsa de valores do Brasil) para início das operações e certificação para distribuição do Tesouro Direto.

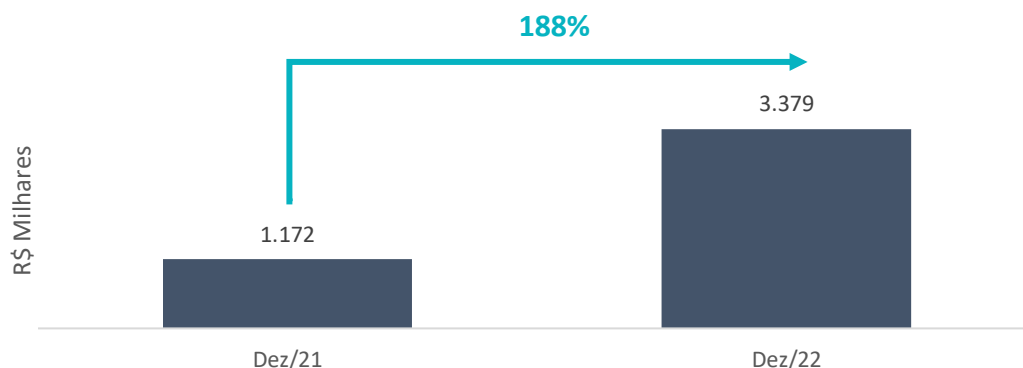
Em fevereiro de 2022 a Trinus Investimento teve destaque junto a Oracle como case de sucesso com a conectividade aberta da OCI (Oracle Cloud Infrastructure) para integração com sistemas junto a B3, o firewall FortiGates, várias plataformas imobiliárias e órgãos reguladores governamentais, permitindo que a Trinus seja menos reativa e mais preventiva, abordando os problemas antes que eles se tornem aparentes;

A Trinus DTVM, fortaleceu seu atendimento a contas PJ e serviços B2B. Finalizou o ano de 2023 com 380% de aumento em suas receitas; Mais de 360 mil reais em volume de operação na B3; Mais de 340 milhões de reais em Ofertas de Distribuição; e um AuC (Asset under Control) em patamar médio de 66 milhões.

**Apresentamos os principais indicadores que compõem o nosso resultado:**

### Ativos

Em 31 de dezembro de 2022, os ativos totalizaram R\$ 3.4 milhões, apresentando um aumento de 188% em relação ao total de ativos em 31 de dezembro de 2021, no montante de R\$ 1.1 milhões.



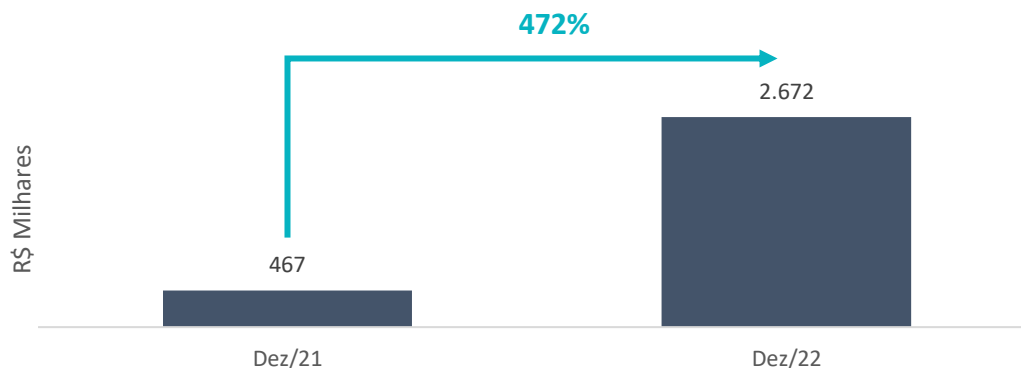
Destacamos abaixo as principais movimentações no total de ativos:

- **Caixa e equivalentes de caixa:** Aumento de 472% das disponibilidades de caixa em dezembro de 2022 em comparação com dezembro de 2021, representado pelo crescimento de das receitas de intermediação.

- **Instrumentos financeiros:** Redução de 91% dos certificados de depósitos bancários, classificados como “Títulos para negociação” junto ao Banco Daycoval (Nota 04).

### Patrimônio líquido

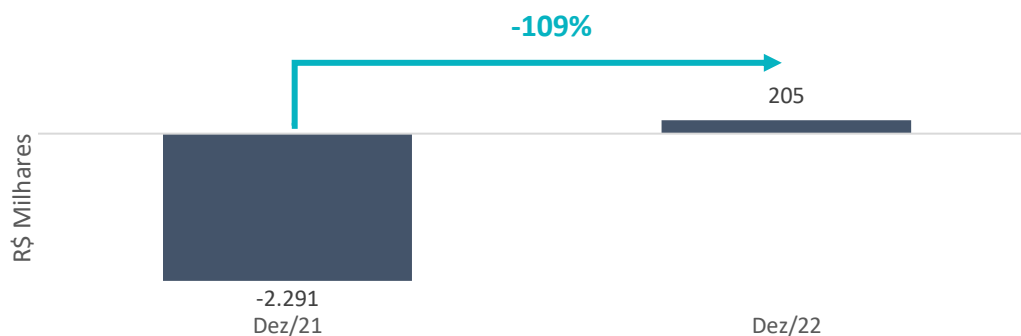
Em 31 de dezembro de 2022, o patrimônio líquido totalizou R\$ 2.672 mil, representando um aumento de 472% em relação ao patrimônio líquido em 31 de dezembro de 2021, no montante de R\$ 467 mil.



Destacamos abaixo as principais movimentações no patrimônio líquido:

- Lucro líquido de R\$ 205 mil dezembro em 2022;
- Integralização de Capital conforme ofício do Banco Central de R\$ 1.5 milhões no segundo semestre 2022.

### Resultado



No exercício findo em 31 de dezembro de 2022, o lucro líquido totalizou R\$ 205 mil, representando uma redução de 109% em relação ao prejuízo líquido do exercício findo em 31 de dezembro de 2021, no montante R\$ 2.291 milhões.

Destacamos abaixo os principais impactos no resultado:

- **Despesas de pessoal:** O aumento de 80% das despesas com pessoal está relacionado ao aumento na curva de contratação somado aos efeitos de reajustes e promoções, não obstante o movimento de turnover ao longo do ano.

Aprovada pela Administração de 10 de fevereiro de 2023

A Administração.

# Trinus Capital Distribuidora de Títulos e Valores Mobiliários S.A.

## Demonstrações financeiras

31 de dezembro de 2022

### Índice

Relatório do auditor independente sobre as demonstrações financeiras .....	1
Demonstrações financeiras auditadas	
Balancos patrimoniais.....	4
Demonstração dos resultados.....	5
Demonstração dos resultados abrangentes .....	6
Demonstração das mutações do patrimônio líquido.....	7
Demonstração dos fluxos de caixa .....	8
Notas explicativas às demonstrações financeiras .....	9

## **Relatório do auditor independente sobre as demonstrações financeiras**

Aos administradores e acionistas da  
Trinus Capital Distribuidora de Títulos e Valores Mobiliários S.A.

### **Opinião**

Examinamos as demonstrações financeiras da Trinus Capital Distribuidora de Títulos e Valores Mobiliários S.A. (“Distribuidora”), que compreendem o balanço patrimonial em 31 de dezembro de 2022 e as respectivas demonstrações do resultado, do resultado abrangente, das mutações do patrimônio líquido e dos fluxos de caixa para o semestre findo nessa data, bem como as correspondentes notas explicativas, incluindo o resumo das principais políticas contábeis.

Em nossa opinião, as demonstrações financeiras acima referidas apresentam adequadamente, em todos os aspectos relevantes, a posição patrimonial e financeira da Trinus Capital Distribuidora de Títulos e Valores Mobiliários S.A. em 31 de dezembro de 2022, o desempenho de suas operações e os seus fluxos de caixa para o semestre findo nessa data, de acordo com as práticas contábeis adotadas no Brasil aplicáveis às instituições autorizadas a funcionar pelo Banco Central do Brasil.

### **Base para opinião**

Nossa auditoria foi conduzida de acordo com as normas brasileiras e internacionais de auditoria. Nossas responsabilidades, em conformidade com tais normas, estão descritas na seção intitulada “Responsabilidades do auditor pela auditoria das demonstrações financeiras”. Somos independentes em relação à Distribuidora, de acordo com os princípios éticos relevantes previstos no Código de Ética Profissional do Contador e nas normas profissionais emitidas pelo Conselho Federal de Contabilidade, e cumprimos com as demais responsabilidades éticas de acordo com essas normas. Acreditamos que a evidência de auditoria obtida é suficiente e apropriada para fundamentar nossa opinião.

### **Outras informações que acompanham as demonstrações financeiras e o relatório do auditor**

A administração da Distribuidora é responsável por essas outras informações que compreendem o relatório da administração.

Nossa opinião sobre as demonstrações financeiras não abrange o relatório da administração e não expressamos qualquer forma de conclusão de auditoria sobre esse relatório.

Em conexão com a auditoria das demonstrações financeiras, nossa responsabilidade é a de ler o relatório da administração e, ao fazê-lo, considerar se esse relatório está, de forma relevante, inconsistente com as demonstrações financeiras ou com nosso conhecimento obtido na auditoria ou, de outra forma, aparenta estar distorcido de forma relevante. Se, com base no trabalho realizado, concluirmos que há distorção relevante no relatório da administração, somos requeridos a comunicar esse fato. Não temos nada a relatar a este respeito.



## **Responsabilidades da administração e da governança pelas demonstrações financeiras**

A administração é responsável pela elaboração e adequada apresentação das demonstrações financeiras de acordo com as práticas contábeis adotadas no Brasil aplicáveis às instituições autorizadas a funcionar pelo Banco Central do Brasil e pelos controles internos que ela determinou como necessários para permitir a elaboração de demonstrações financeiras livres de distorção relevante, independentemente se causada por fraude ou erro.

Na elaboração das demonstrações financeiras, a administração é responsável pela avaliação da capacidade de a Distribuidora continuar operando, divulgando, quando aplicável, os assuntos relacionados com a sua continuidade operacional e o uso dessa base contábil na elaboração das demonstrações financeiras, a não ser que a administração pretenda liquidar a Distribuidora ou cessar suas operações, ou não tenha nenhuma alternativa realista para evitar o encerramento das operações.

Os responsáveis pela governança são aqueles com responsabilidade pela supervisão do processo de elaboração das demonstrações financeiras.

## **Responsabilidades do auditor pela auditoria das demonstrações financeiras**

Nossos objetivos são obter segurança razoável de que as demonstrações financeiras, tomadas em conjunto, estão livres de distorção relevante, independentemente se causada por fraude ou erro, e emitir relatório de auditoria contendo nossa opinião. Segurança razoável é um alto nível de segurança, mas não uma garantia de que a auditoria realizada de acordo com as normas brasileiras e internacionais de auditoria sempre detectam as eventuais distorções relevantes existentes. As distorções podem ser decorrentes de fraude ou erro e são consideradas relevantes quando, individualmente ou em conjunto, possam influenciar, dentro de uma perspectiva razoável, as decisões econômicas dos usuários tomadas com base nas referidas demonstrações financeiras.

Como parte da auditoria realizada de acordo com as normas brasileiras e internacionais de auditoria, exercemos julgamento profissional e mantemos ceticismo profissional ao longo da auditoria. Além disso:

- Identificamos e avaliamos os riscos de distorção relevante nas demonstrações financeiras, independentemente se causada por fraude ou erro, planejamos e executamos procedimentos de auditoria em resposta a tais riscos, bem como obtivemos evidência de auditoria apropriada e suficiente para fundamentar nossa opinião. O risco de não detecção de distorção relevante resultante de fraude é maior do que o proveniente de erro, já que a fraude pode envolver o ato de burlar os controles internos, conluio, falsificação, omissão ou representações falsas intencionais.
- Obtivemos entendimento dos controles internos relevantes para a auditoria para planejarmos procedimentos de auditoria apropriados nas circunstâncias, mas, não com o objetivo de expressarmos opinião sobre a eficácia dos controles internos da Distribuidora.
- Avaliamos a adequação das políticas contábeis utilizadas e a razoabilidade das estimativas contábeis e respectivas divulgações feitas pela administração.

- Concluimos sobre a adequação do uso, pela administração, da base contábil de continuidade operacional e, com base nas evidências de auditoria obtidas, se existe uma incerteza relevante em relação a eventos ou condições que possam levantar dúvida significativa em relação à capacidade de continuidade operacional da Distribuidora. Se concluirmos que existe uma incerteza relevante, devemos chamar atenção em nosso relatório de auditoria para as respectivas divulgações nas demonstrações financeiras ou incluir modificação em nossa opinião, se as divulgações forem inadequadas. Nossas conclusões estão fundamentadas nas evidências de auditoria obtidas até a data de nosso relatório. Todavia, eventos ou condições futuras podem levar a Distribuidora a não mais se manterem em continuidade operacional.
- Avaliamos a apresentação geral, a estrutura e o conteúdo das demonstrações financeiras, inclusive as divulgações, e se as demonstrações financeiras representam as correspondentes transações e os eventos de maneira compatível com o objetivo de apresentação adequada.

Comunicamo-nos com os responsáveis pela governança a respeito, entre outros aspectos, do alcance planejado, da época da auditoria e das constatações significativas de auditoria, inclusive as eventuais deficiências significativas nos controles internos que identificamos durante nossos trabalhos.

São Paulo, 21 de março de 2023.

ERNST & YOUNG  
Auditores Independentes S.S Ltda.  
CRC SP034519/O



Emerson Morelli  
Contador CRC-1SP249401/O-4

## Trinus Capital Distribuidora de Títulos e Valores Mobiliários S.A.

Balancos patrimoniais em  
31 de dezembro de 2022 e 2021  
(Em milhares de reais)

	Notas	dez/22	dez/21
<b>Caixa e equivalentes de caixa</b>	<b>3</b>	<b>2.380</b>	416
<b>Instrumentos financeiros</b>	<b>4</b>	<b>14</b>	159
Certificados de depósitos bancários		14	159
<b>Outros ativos</b>	<b>5</b>	<b>782</b>	241
Diversos		307	91
Despesas antecipadas		25	150
Partes relacionadas		450	-
<b>Ativo Circulante</b>		<b>3.176</b>	<b>816</b>
<b>Outros ativos</b>		-	25
Despesas antecipadas		-	25
<b>Imobilizado de uso</b>	<b>6</b>	<b>169</b>	282
Imóveis de uso		603	603
(Depreciações acumuladas)		(434)	(321)
<b>Intangível</b>	<b>7</b>	<b>34</b>	49
Ativos intangíveis		79	79
(Amortização acumulada)		(45)	(30)
<b>Ativo Não Circulante</b>		<b>203</b>	356
<b>Total do Ativo</b>		<b>3.379</b>	<b>1.172</b>
<b>Depósitos e demais instrumentos financeiros</b>	<b>8</b>	<b>71</b>	172
Outros depósitos		71	172
<b>Outras Obrigações</b>	<b>9</b>	<b>636</b>	533
Fiscais e previdenciárias		181	28
Provisão para pagamentos a efetuar		316	344
Diversas		139	161
<b>Passivo Circulante</b>		<b>707</b>	<b>705</b>
Capital social	<b>10</b>	<b>7.950</b>	4.950
Capital a integralizar	<b>10</b>	<b>(1.500)</b>	(500)
Ajustes de avaliação patrimonial		(42)	(42)
Prejuízos acumulados		(3.736)	(3.941)
<b>Patrimônio Líquido</b>		<b>2.672</b>	<b>467</b>
<b>Total do Passivo + Patrimônio Líquido</b>		<b>3.379</b>	<b>1.172</b>

As notas explicativas são parte integrante das demonstrações financeiras.

## Trinus Capital Distribuidora de Títulos e Valores Mobiliários S.A.

### Demonstrações dos resultados

Nos exercícios findos em 31 de dezembro de 2022 e 2021 e semestre findo em 31 de dezembro de 2022

(Em milhares de reais, exceto o prejuízo por ação)

	Notas	2ºsem/22	dez/22	dez/21
<b>Receitas de intermediação financeira</b>	<b>11</b>	<b>2.750</b>	<b>3.168</b>	<b>86</b>
Receitas com aplicações interfinanceiras		172	321	77
Receitas com títulos e valores mobiliários		1	270	9
Receitas de intermediação financeira		2.577	2.577	-
<b>Resultado de intermediação financeira</b>		<b>2.750</b>	<b>3.168</b>	<b>86</b>
<b>Outras receitas/despesas operacionais</b>		<b>(1.574)</b>	<b>(2.908)</b>	<b>(2.377)</b>
Receitas de prestação de serviços		11	136	24
Despesas de pessoal	<b>12</b>	(642)	(1.199)	(665)
Outras despesas administrativas	<b>13</b>	(802)	(1.653)	(1.624)
Despesas tributárias	<b>14</b>	(127)	(180)	(102)
Outras receitas operacionais	<b>15</b>	-	2	36
Outras despesas operacionais	<b>15</b>	(14)	(14)	(46)
<b>Resultado operacional</b>		<b>1.176</b>	<b>260</b>	<b>(2.291)</b>
<b>Resultado antes da tributação do imposto de renda e contribuição social</b>	<b>16</b>	<b>1.176</b>	<b>260</b>	<b>(2.291)</b>
Imposto de renda		(27)	(27)	-
Contribuição social sobre o lucro		(28)	(28)	-
<b>Lucro/Prejuízo líquido do semestre / exercícios</b>		<b>1.121</b>	<b>205</b>	<b>(2.291)</b>
Número de ações		15.763.238	15.763.238	9.814.854
(Prejuízo por mil ações)		0,0711	0,0130	(0,2334)

As notas explicativas são parte integrante das demonstrações financeiras.

## Trinus Capital Distribuidora de Títulos e Valores Mobiliários S.A.

Demonstrações dos resultados abrangentes

Nos exercícios findos em 31 de dezembro de 2022 e 2021 e semestre findo em 31 de dezembro de 2022

(Em milhares de reais)

	2ºsem/22	dez/22	dez/21
<b>Prejuízo líquido do semestre / exercícios</b>	<b>1.121</b>	<b>205</b>	<b>(2.291)</b>
<b>Outros resultados abrangentes que não serão reclassificados para o resultado</b>	-	-	-
Ajustes de avaliação patrimonial de ativo imobilizado	-	-	-
<b>Resultado abrangente total</b>	<b>1.121</b>	<b>205</b>	<b>(2.291)</b>

As notas explicativas são partes integrantes das demonstrações financeiras.

## Trinus Capital Distribuidora de Títulos e Valores Mobiliários S.A.

Demonstrações do patrimônio líquido

Nos exercícios findos em 31 de dezembro de 2022 e 2021 e semestre findo em 31 de dezembro de 2022

(Em milhares de reais)

	Capital Social	Aumento de capital	Capital a integralizar	Reserva legal	Reserva especiais de lucros	Ajustes de avaliação patrimonial	Prejuízos acumulados	Patrimônio líquido
<b>Saldos em 31 de dezembro de 2020</b>	<b>2.950</b>	<b>2.000</b>	<b>(2.000)</b>	-	-	<b>(42)</b>	<b>(1.650)</b>	<b>1.258</b>
Aumento de capital	2.000	(2.000)	-	-	-	-	-	-
Capital integralizado	-	-	1.500	-	-	-	-	1.500
Prejuízo líquido do exercício	-	-	-	-	-	-	(2.291)	(2.291)
<b>Saldos em 31 de dezembro 2021</b>	<b>4.950</b>	-	<b>(500)</b>	-	-	<b>(42)</b>	<b>(3.941)</b>	<b>467</b>
Aumento de capital em aprovação	3.000	-	-	-	-	-	-	3.000
Capital integralizado	-	-	2.000	-	-	-	-	2.000
Capital a integralizar	-	-	(3.000)	-	-	-	-	(3.000)
Prejuízo líquido do exercício	-	-	-	-	-	-	205	205
<b>Saldos em 31 de dezembro 2022</b>	<b>7.950</b>	-	<b>(1.500)</b>	-	-	<b>(42)</b>	<b>(3.736)</b>	<b>2.672</b>
<b>Saldos em 30 de junho de 2022</b>	<b>4.950</b>	<b>3.000</b>	<b>(3.000)</b>	-	-	<b>(42)</b>	<b>(4.857)</b>	<b>51</b>
Aumento de capital	3.000	(3.000)	-	-	-	-	-	-
Capital integralizado	-	-	1.500	-	-	-	-	1.500
Prejuízo líquido do semestre	-	-	-	-	-	-	1.121	1.121
<b>Saldos em 31 de dezembro 2022</b>	<b>7.950</b>	-	<b>(1.500)</b>	-	-	<b>(42)</b>	<b>(3.736)</b>	<b>2.672</b>

As notas explicativas são parte integrante das demonstrações financeiras.

## Trinus Capital Distribuidora de Títulos e Valores Mobiliários S.A.

Demonstrações dos fluxos de caixa

Nos exercícios findos em 31 de dezembro de 2022 e 2021 e semestre findo em 31 de dezembro de 2022

(Em milhares de reais)

	2ºsem/22	dez/22	dez/21
<b><u>Fluxo de caixa das atividades operacionais</u></b>			
<b>Lucro/Prejuízo líquido do semestre/exercício</b>	<b>1.121</b>	<b>205</b>	<b>(2.291)</b>
<b>Ajuste por:</b>			
Depreciações / amortizações	64	128	123
Provisões contingenciais	-	-	35
<b><u>Varição em ativos operacionais:</u></b>	<b>(525)</b>	<b>(371)</b>	<b>(32)</b>
(Aumento) Redução de títulos e valores Mobiliários	(1)	145	(159)
(Aumento) Redução em outros créditos	(630)	(666)	(3)
(Aumento) em despesas antecipadas	106	150	130
<b><u>Varição em passivos operacionais:</u></b>	<b>(2.565)</b>	<b>2</b>	<b>245</b>
Aumento (Redução) em depósitos e outros instrumentos financeiros	(2.492)	(101)	169
Aumento (Redução) em obrigações fiscais e previdenciárias	111	153	15
Aumento (Redução) em obrigações diversas	(184)	(50)	61
<b><u>Caixa líquido gerado (consumido) nas atividades operacionais</u></b>	<b>(1.905)</b>	<b>(36)</b>	<b>(1.920)</b>
<b><u>Fluxo de caixa das atividades de investimentos</u></b>			
Aquisições de imobilizado e intangível	-	-	(63)
<b><u>Caixa líquido gerado (consumido) nas atividades de investimentos</u></b>	<b>-</b>	<b>-</b>	<b>(63)</b>
<b><u>Fluxo de caixa das atividades de financiamentos</u></b>			
Integralizações de capital	1.500	2.000	1.500
<b><u>Caixa líquido gerado nas atividades de financiamentos</u></b>	<b>1.500</b>	<b>2.000</b>	<b>1.500</b>
<b><u>Aumento líquido gerado pelos caixas e equivalentes de caixa</u></b>	<b>(405)</b>	<b>1.964</b>	<b>(483)</b>
Caixa e equivalentes de caixa no início do exercício	2.785	416	899
Caixa e equivalentes de caixa no fim do exercício	2.380	2.380	416
<b><u>Aumento/Redução em caixa e equivalentes de caixa</u></b>	<b>(405)</b>	<b>1.964</b>	<b>(483)</b>

As notas explicativas são partes integrantes das demonstrações financeiras.

## 1 Contexto operacional

A Trinus Capital Distribuidora de Títulos e Valores Mobiliários S.A., denominada “Companhia”, tem por objeto social as atividades de participação em outras sociedades comerciais ou civis como sócia, acionista ou quotista, bem como todas aquelas atividades listadas no Artigo 2º, Resolução do Conselho Monetário Nacional nº 1.120 de 1986.

Em fevereiro de 2020 foi registrado na Junta Comercial do Estado de Goiás uma ata de assembleia geral extraordinária onde deliberou-se por unanimidade de votos a alteração da denominação social de “Investo Distribuidora de Títulos e Valores Mobiliários S.A.” para “Trinus Capital Distribuidora de Títulos e Valores Mobiliários S.A.”, foi aprovado também a inclusão ao objeto social as atividades de operar em recinto ou em sistema mantido por bolsa de valores, exercer as funções de agente emissor de certificados e manter serviços de ações escriturais. Além de emitir certificados de depósitos de ações e intermediar operações de câmbio.

A Companhia iniciou suas operações em renda fixa em outubro de 2020, de acordo com a estrutura e cronograma previsto. O processo de operacionalização das operações de renda variável se iniciaram sendo os testes operacionais realizados no início de agosto de 2021, demonstrando o envolvimento e atendimento ao cronograma estipulado pelos Administradores.

## 2 Base de apresentação e elaboração das demonstrações financeiras

As demonstrações financeiras foram elaboradas em conformidade com as normas e instruções do Conselho Monetário Nacional aplicáveis às instituições autorizadas a funcionar pelo Banco Central do Brasil, consubstanciadas no Plano Contábil das Instituições do Sistema Financeiro Nacional – COSIF e com as diretrizes contábeis emanadas da Lei das Sociedades por Ações.

As demonstrações financeiras foram revisadas e autorizadas pela Diretoria em 20 de fevereiro de 2023.

### 2.1 Alterações nas normas contábeis Brasileiras

Em decorrência do processo de convergência com as normas internacionais de contabilidade, algumas normas e suas interpretações foram emitidas pelo Comitê de Pronunciamentos Contábeis (CPC), as quais serão aplicáveis às instituições financeiras somente quando aprovadas pelo BACEN. Os pronunciamentos já aprovados pelo BACEN são:

- Res. 3.566/08 - redução do valor recuperável de ativos (CPC 01 (R1))
- Res. 4.524/16 - efeitos das mudanças nas taxas de câmbio e conversão de demonstrações financeiras (CPC 02 (R2))
- Res. 3.604/08 - demonstração dos fluxos de caixa (CPC 03 (R2))
- Res. 4.534/16 - ativo intangível (CPC 04 (R1))
- Res. 3.750/09 - divulgação sobre partes relacionadas (CPC 05 (R1))
- Res. 3.989/11 - pagamento baseados em ações (CPC 10 (R1))
- Res. 4.007/11 - políticas contábeis, mudança de estimativa e retificação de erro (CPC 23)
- Res. 3.973/11 - eventos subsequentes (CPC 24)
- Res. 3.823/09 - provisões, passivos contingentes e ativos contingentes (CPC 25)
- Res. 4.535/16 - ativo imobilizado (CPC 27)
- Res. 4.424/15 - registro contábil e evidenciação de benefícios a empregados (CPC 33 (R1))
- Res. 3.959/19 - resultado por ação (CPC 41)
- Res. 4.748/19 - mensuração ao valor justo (CPC 46)

Atualmente não é possível estimar quando o BACEN irá aprovar os demais pronunciamentos contábeis do CPC e, nem tampouco, se a utilização deles será de forma prospectiva ou retrospectiva para a elaboração das demonstrações financeiras.

Em 25 de novembro de 2021 o BACEN aprovou a Resolução CMN 4.966 que dispõe sobre os conceitos e os critérios contábeis aplicáveis a instrumentos financeiros, bem como para a designação e o reconhecimento das relações de proteção (contabilidade de hedge) pelas instituições financeiras e demais instituições autorizadas a funcionar pelo Banco Central do Brasil. A Companhia está em fase de avaliação do cronograma de implementação desta norma, sendo assim, durante o primeiro semestre de 2023 será possível mensurar e avaliar os devidos impactos nas demonstrações financeiras do exercício de 2023.



## 2.2 Resumo das principais práticas contábeis

As principais práticas contábeis são assim resumidas:

### a) Moeda funcional e moeda de apresentação

As demonstrações financeiras estão sendo apresentada em milhares de reais, moeda funcional e de apresentação da Companhia.

### b) Caixa e equivalentes de caixa

Compreendem os depósitos bancários disponíveis e TVM que se encaixam nos critérios estabelecidos pelo CPC 03 (R2), com conversibilidade imediata ou com prazo original igual ou inferior a noventa dias, conforme prevê a Resolução BACEN nº 3.604/08.

### c) Aplicações interfinanceiras de liquidez

As aplicações interfinanceiras são demonstradas pelo custo de aquisição, de aplicação ou de liberação, acrescidos de variações monetárias e juros contratualmente pactuados. Quando o valor de mercado for inferior, é efetuada provisão para ajuste do ativo ao valor de realização.

### d) Títulos e valores mobiliários

De acordo com a Circular nº 3.068/01 do Banco Central do Brasil (BACEN) e regulamentação complementar, os títulos e valores mobiliários serão classificados de acordo com a intenção de negociação pela administração em três categorias específicas, atendendo aos seguintes critérios de contabilização:

**Títulos para negociação** – adquiridos com o objetivo de serem ativa e, frequentemente, negociados, serão ajustados pelo valor de mercado, em contrapartida ao resultado do período;

**Títulos disponíveis para venda** – que não se enquadrem como para negociação nem como mantidos até o vencimento, serão ajustados ao valor de mercado em contrapartida a conta destacada do patrimônio líquido, deduzidos dos efeitos tributários;

**Títulos mantidos até o vencimento** – adquiridos com a intenção e a capacidade financeira para sua manutenção em carteira até o vencimento, serão avaliados, pelo custo de aquisição, acrescido dos rendimentos auferidos em contrapartida ao resultado do período.

### e) Ativos e passivos contingentes, provisões e obrigações legais

O reconhecimento, a mensuração e a divulgação dos ativos e passivos contingentes e das obrigações legais serão efetuadas de acordo com os critérios definidos no CPC 25 – Provisões, Passivos Contingentes e Ativos Contingentes, aprovados pela Resolução nº 3.823/09, da seguinte forma:

- **Ativos contingentes:** não serão reconhecidos nas informações financeiras, exceto quando da existência de evidências que propiciem a garantia de sua realização, sobre as quais não cabem mais recursos;
- **Passivos contingentes:** serão incertos e dependem de eventos futuros para determinar se existe probabilidade de saída de recursos; não serão, portanto, provisionados, mas divulgados se classificados como perda possível, e não provisionados nem divulgados se classificamos como perda remota;
- **Provisões:** serão reconhecidas nas informações financeiras quando, baseadas na opinião de assessores jurídicos e da administração, levando em conta a probabilidade de perda de uma ação judicial ou administrativa, for provável uma saída de recursos para liquidação das obrigações e quando os montantes envolvidos sejam mensuráveis com suficiente segurança. As ações relativas a causas trabalhistas e cíveis classificadas como perdas prováveis pelos assessores jurídicos e pela administração serão contabilizadas com base na expectativa de perda da administração e divulgadas em notas explicativas.

### f) Imobilizado de uso

São registrados pelo custo de aquisição e a depreciação foi calculada pelo método linear, com base em taxas que levam em consideração a vida útil e econômica dos bens, sendo de 20% a.a. para “Sistema de processamento de dados” e de 10% a.a. para as demais contas.

**g) Intangível**

Gastos em atividades de pesquisa e desenvolvimento são reconhecidos no resultado conforme incorridos.

**h) Redução ao valor recuperável de ativos não financeiros**

Os valores contábeis dos ativos não financeiros da Companhia são revistos a cada data de balanço para apurar se há indicação de perda no valor recuperável. Caso ocorra tal indicação, então o valor recuperável do ativo é estimado.

Para testes de redução ao valor recuperável, os ativos são agrupados no menor grupo possível de ativos que gera entradas de caixa pelo seu uso contínuo, entradas essas que são em grande parte independentes das entradas de caixa de outros ativos, ou UGCs.

O valor recuperável de um ativo ou UGC é o maior entre seus valores em uso ou seu valor justo menos custos para vender. O valor em uso é baseado em fluxos de caixa futuros estimados, descontados ao seu valor presente usando-se uma taxa de desconto antes dos impostos que reflita as avaliações atuais de mercado do valor do dinheiro no tempo e os riscos específicos do ativo ou da UGC.

Uma perda por redução ao valor recuperável é reconhecida se o valor contábil do ativo ou UGC exceder o seu valor recuperável.

Perdas por redução ao valor recuperável são reconhecidas em outros resultados abrangentes. As perdas por redução ao valor recuperável são revertidas somente na extensão em que o valor contábil do ativo não exceda o valor contábil que teria sido apurado, líquido de depreciação ou amortização, caso a perda de valor não tivesse sido reconhecida.

**i) Negociação e intermediação de valores**

Demonstrado pelo valor das operações de compra ou venda de títulos realizadas junto às bolsas de valores e demais participantes de mercado, por conta própria e de clientes, pendentes de liquidação dentro do prazo regulamentar.

**j) Prejuízo por ação**

Calculado com base na quantidade de ações em circulação na data do fechamento de balanço.

**k) Demais ativos e passivos**

Demais ativos e passivos são apresentados pelos seus valores de realização ou liquidação na data do fechamento de balanço.

**l) Apropriação de receitas e despesas**

As receitas e despesas são contabilizadas pelo regime de competência, observando o critério “pro rata” dia para as despesas e receitas de natureza financeira.

### 3 Caixa e equivalentes de caixa

São representados por disponibilidades em moeda nacional

	<u>dez/22</u>	<u>dez/21</u>
<b>Disponibilidades</b>		
Depósitos bancários	2.380	416
<b>Total</b>	<b>2.380</b>	<b>416</b>

Aumento das disponibilidades de caixa em dezembro de 2022 em comparação com dezembro de 2021, representado pelo crescimento de receitas de intermediação.

#### 4 Instrumentos financeiros

Os certificados de depósitos bancários são aplicações de recursos próprios, estão classificados como “Títulos para negociação” junto ao Banco Daycoval, compostos conforme tabela abaixo:

	Vencimento	Hierarquia do valor justo	dez/22	Valor de custo	dez/21
<b>Títulos para negociação</b>					
<b>Carteira própria</b>					
Certificados de depósitos bancários	08/04/2024	Nível 2	14	12	159
<b>Total</b>			<b>14</b>	<b>12</b>	<b>159</b>

Mensurações de valor justo de nível 1 são obtidas de preços cotados (não ajustados) em mercados ativos para ativos ou passivos idênticos. Mensurações de valor justo de nível 2 são obtidas por meio de outras variáveis além dos preços cotados incluídos no nível 1, que são observáveis para o ativo ou passivo diretamente (ou seja, como preços) ou indiretamente (ou seja, com base em preços). Mensurações de valor justo de nível 3 são obtidas através de técnicas de avaliação que incluem dados para os ativos ou passivos que não são baseados em variáveis observáveis de mercado (dados não observáveis).

#### 5 Outros ativos

##### i) Créditos diversos

	dez/22	dez/21
Rendas a receber	45	-
Adiantamentos salariais e fornecedores	13	-
Impostos a compensar	161	-
Devedores diversos	88	88
Outros créditos	-	3
<b>Total</b>	<b>307</b>	<b>91</b>

##### ii) Despesas antecipadas

O montante de R\$ 25 (R\$ 150 em dez/21) é composto substancialmente por serviços a realizar pagos antecipadamente a empresa Cedro. administração da Companhia reavaliou e realizou um novo aditivo referente ao software em desenvolvimento junto a empresa Cedro (módulos de portal do cliente, cadastro, permissionamento) para fins de adaptação para a utilização em suas operações. Através do aditivo pode-se evidenciar que os custos realizados pela Companhia até 31 de dezembro de 2020 foram a título de adiantamento para utilização de uma licença mensal em que o não pagamento cessa o direito de uso, dessa forma, os montantes apresentados em desenvolvimento de software foram reclassificados para a conta de despesas antecipadas e estão sendo apropriados a partir do momento em que a Cedro disponibilizou os acessos aos respectivos módulos.

##### iii) Partes relacionadas

	dez/22	dez/21
Títulos e créditos a receber*	450	-
<b>Total</b>	<b>450</b>	<b>-</b>

\* Valor enviado para a holding Trinus Co afim de utilização de caixa para pagamentos diversos. O valor será pago em até 60 dias contando a partir de 26/12/2022.

## 6 Imobilizado de uso

### Composição do imobilizado

	dez/22		dez/21	
	Custo	Depreciação acumulada	Saldo líquido	Saldo líquido
Imobilizado de uso				
Instalações (a)	348	(302)	46	116
Móveis e equipamentos de uso	82	(39)	43	52
Sistema de processamento de dados	173	(93)	80	114
<b>Total</b>	<b>603</b>	<b>(434)</b>	<b>169</b>	<b>282</b>

(a) Saldo referente a instalações incorridas no imóvel pertencente a terceiros, alugado pela Holding por meio do contrato firmado em 01/08/2017 e aditivado em 10/09/2018 transferindo a titularidade para a Trinus Capital Distribuidora de Títulos e Valores Mobiliários S.A. anteriormente denominada Investo Distribuidora de Títulos e Valores Mobiliários S.A. Consideramos que as instalações realizadas no imóvel aumentam a capacidade de produção e eficiência da DTVM, conforme Resolução BACEN nº 4535/16 art. 5º.

### Movimentação do imobilizado

	dez/21	Adições	Baixas	Depreciação	dez/22
Imobilizado de uso					
Instalações	116	-	-	(70)	46
Móveis e equipamentos de uso	52	-	-	(9)	43
Sistema de processamento de dados	114	-	-	(34)	80
<b>Total</b>	<b>282</b>	<b>-</b>	<b>-</b>	<b>(113)</b>	<b>169</b>

## 7 Intangível

### Composição do intangível

	dez/22		dez/21	
	Custo	Amortização acumulada	Saldo líquido	Saldo líquido
Sistemas e softwares	79	(45)	34	49
<b>Total</b>	<b>79</b>	<b>(45)</b>	<b>34</b>	<b>49</b>

### Movimentação do intangível

	dez/21	Adições	Baixas	Amortização	dez/22
Sistemas e softwares	49	-	-	(15)	34
<b>Total</b>	<b>49</b>	<b>-</b>	<b>-</b>	<b>(15)</b>	<b>34</b>

## 8 Depósitos

<b>Depósitos e outros instrumentos financeiros</b>	<b>dez/22</b>	<b>dez/21</b>
<b>Negociação e intermediação de valores</b>		
Depósitos de clientes	71	172
<b>Total</b>	<b>71</b>	<b>172</b>

## 9 Outros passivos

<b>Outros passivos</b>	<b>dez/22</b>	<b>dez/21</b>
<b>Cobrança e arrecadação de tributos</b>	<b>11</b>	<b>3</b>
Impostos e contribuições	11	3
<b>Fiscais e previdenciárias</b>	<b>181</b>	<b>28</b>
Impostos e contribuições sobre terceiros	5	3
Impostos e contribuições sobre salários	43	22
Impostos sobre o lucro	55	-
Demais impostos a recolher	78	3
<b>Diversas</b>	<b>444</b>	<b>502</b>
Obrigações por aquisição de bens e direitos	-	28
Negociação e intermediação de valores	-	-
Outras obrigações com pessoal	158	73
Outras despesas administrativas	158	273
Provisões para contingências <b>(NE 18)</b>	128	128
<b>Total</b>	<b>636</b>	<b>533</b>

## 10 Patrimônio líquido

### a) Capital social

O capital social no montante de R\$ 7.950 (R\$ 4.950 em 2021), está representado por 15.763.238 (9.814.854 em 2021) ações nominativas, sem valor nominal, sendo 7.881.619 (4.907.427 em 2021) ações ordinárias e 7.881.619 (4.907.427 em 2021) ações preferenciais.

Em 26 de janeiro de 2021, o Banco Central do Brasil – BACEN, emitiu o Ofício nº 2.400/2021–BCB/Deorf/GTRJA e publicou no Diário Oficial nº 19 de 28.1.2021, Seção 3, página 31 a aprovação do aumento de capital de R\$ 2.950 milhões para R\$ 4.950 milhões (AGEs de 21.10 e 22.12.2020).

Em Assembleia Geral Extraordinária realizada em 8 de fevereiro de 2022 a administração da Companhia aprovou: i) aumento de capital no montante de R\$ 3.000 mediante emissão de 5.948.384 (cinco milhões, novecentas e quarenta e oito mil e trezentas e oitenta e quatro) novas ações nominativas, sem valor nominal, sendo 2.974.192 ações ordinárias e 2.974.192 ações preferenciais. A Distribuidora possui um montante de capital a integralizar de R\$ 1.500.

Em 5 de dezembro de 2022, o Banco Central do Brasil – BACEN, emitiu o Ofício nº 32.282/2022–BCB/Deorf/GTRJA com a aprovação do aumento de capital para R\$ 7.950 milhões assim como autorizou a reforma estatutária submetida pela Companhia.

### b) Reservas de lucros

O Lucro líquido do exercício anual terá as seguintes destinações:

- 5% à constituição de reserva legal, até atingir o limite previsto na legislação societária de 20% do Capital Social.

- (ii) Pagamento de dividendos, que de acordo com o estatuto social é assegurado aos acionistas dividendo mínimo obrigatório de 25% do lucro líquido do exercício.
- (iii) O saldo terá a destinação que a Assembleia Geral entender conveniente aos interesses sociais, podendo ser transferido para uma reserva estatutária que se destinará ao pagamento de dividendos ou reforço de capital, até que atinja o limite definido na legislação em vigor.

As destinações dos lucros são realizadas no encerramento do exercício social.

#### c) Política de distribuição de dividendos

Conforme parágrafo 6º do Estatuto Social a Companhia distribuirá, por deliberação da diretoria, como dividendo mínimo obrigatório a todas as ações, em cada exercício social, quantia equivalente a no mínimo 25% (vinte e cinco por cento) do lucro líquido do exercício, ajustado nos termos do art. 202 da Lei 6.404/76.

#### d) Resultado por ação

O cálculo do lucro básico por ação foi baseado no prejuízo líquido atribuído aos detentores de ações ordinárias e na média ponderada de ações ordinárias em circulação.

	dez/22	dez/21
<b>Prejuízo líquido atribuído aos detentores de ações ordinárias</b>	1.121	(2.291)
<b>Média ponderada das ações no período</b>	7.564	4.766
<b>Resultado por ação - básico e diluído</b>	0,1482	(0,4807)

### 11 Resultado de operações com títulos e valores mobiliários

	2ºsem/22	dez/22	dez/21
Rendas com aplicações interfinanceiras	172	321	77
Rendas com títulos e valores mobiliários	1	270	9
Receitas com intermediação financeira	2.577	2.577	-
<b>Total</b>	<b>2.750</b>	<b>3.168</b>	<b>86</b>

### 12 Despesas de pessoal

	2º sem/22	dez/22	dez/21
Despesas com pessoal – benefícios	(71)	(149)	(133)
Despesas com pessoal - encargos sociais	(148)	(263)	(127)
Despesas com pessoal - proventos	(415)	(779)	(405)
Outras despesas com pessoal	(8)	(8)	-
<b>Total</b>	<b>(642)</b>	<b>(1.199)</b>	<b>(665)</b>

### 13 Outras despesas administrativas

	2º sem/22	dez/22	dez/21
Despesas com serviços técnicos especializados	(23)	(48)	(57)
Despesas com processamento de dados (a)	(507)	(1.040)	(881)
Despesas com serviços do sistema financeiro	(18)	(38)	(74)
Despesas com publicação	-	-	(9)
Despesas com água, energia e gás	(18)	(38)	(37)
Despesas com aluguel	(52)	(101)	(93)
Despesas com manutenções	-	(4)	(42)
Despesas com comunicações	(29)	(59)	(52)
Despesas com serviços de terceiros	(56)	(130)	(123)
Despesas com depreciações/amortizações	(64)	(128)	(123)
Outras despesas	(35)	(67)	(133)
<b>Total</b>	<b>(802)</b>	<b>(1.653)</b>	<b>(1.624)</b>

(a) Composto por despesas em infraestrutura principalmente com despesas com software para preparação operacional da Companhia.

### 14 Despesas tributárias

	2º sem/22	dez/22	dez/21
Despesas com Pis	(13)	(17)	(1)
Despesas com Cofins	(77)	(99)	(5)
Despesas com demais impostos e taxas	(5)	(22)	(20)
Despesas com taxa de fiscalização da CVM	(32)	(42)	(76)
<b>Total</b>	<b>(127)</b>	<b>(180)</b>	<b>(102)</b>

### 15 Outras receitas e despesas operacionais

	2º sem/22	dez/22	dez/21
Outras receitas	-	2	36
<b>Outras receitas operacionais</b>	<b>-</b>	<b>2</b>	<b>36</b>
Outras despesas financeiras	(14)	(14)	(46)
<b>Outras despesas</b>	<b>(14)</b>	<b>(14)</b>	<b>(46)</b>

### 16 Imposto de renda e contribuição social

	dez/22		dez/21	
	IRPJ	CSLL	IRPJ	CSLL
<b>Apuração do IR e CSLL</b>				
Resultado antes da tributação de IR e CSLL	260	260	(2.291)	(1.006)
<b>Base de cálculo de IR e CSLL</b>	<b>260</b>	<b>260</b>	<b>(2.291)</b>	<b>(2.291)</b>
Adições / (exclusões)	-	-	2	2
Despesas indedutíveis	-	-	35	35
Outras exclusões	-	-	(33)	(33)
<b>Lucro antes das compensações</b>	<b>260</b>	<b>260</b>	<b>(2.287)</b>	<b>(2.287)</b>
<b>Compensação de prejuízos</b>	<b>(76)</b>	<b>(76)</b>	-	-
<b>Lucro Real</b>	<b>184</b>	<b>184</b>	<b>(2.287)</b>	<b>(2.287)</b>
Encargos de 15% de IR + adicional de 10% de IR	(27)	-	-	-
Encargos de 16% de CSLL	-	(28)	-	-

Em 31 de dezembro de 2022, a Distribuidora apresentava prejuízos fiscais e base negativa da contribuição social no montante de R\$ 3.548 não contabilizados (R\$ 3.624 em dez/2021).

## 17 Operações com partes relacionadas

A Companhia mantém as seguintes operações com suas partes relacionadas:

### 17.1 Contas a pagar com partes relacionadas

Em 31 de dezembro de 2022 e 2021 a Companhia possui montantes com partes relacionadas conforme abaixo:

	dez/22	dez/21
<b>Depósitos em conta corrente</b>		
Depósitos bancários – Trinus SCD	-	(71)
Depósitos bancários – Sócios / Diretores	-	(86)
<b>Total</b>	-	(157)

### 17.2 Remuneração aos administradores e acionistas

A remuneração dos administradores é baseada nas melhores práticas de mercado obtida por meio de pesquisa de mercado setoriais e entidades sindicais, devendo ser proposta pelo comitê de remuneração, observado o disposto no Estatuto social da Companhia, onde, após proposta, será submetida à assembleia geral para aprovação.

Os administradores quando do efetivo exercício de suas funções, poderão receber remuneração a título de pró-labore, estabelecida de comum acordo entre os Sócios e salários quando não constantes no quadro acionário. Não houve pagamentos de remuneração a diretores nos exercícios findos em 31 de dezembro de 2022 e 2021.

## 18 Provisões, ativos e passivos contingentes

Os processos de natureza tributária, trabalhista e cível, classificados com base na opinião dos assessores jurídicos como risco de perda provável, são provisionadas na Rubrica “Outras obrigações”. No exercício findo em 31 de dezembro de 2022 foi provisionado o montante de R\$ 128 (R\$ 128 em 2021) referente a processo trabalhista com notificação de risco provável por parte dos assessores jurídicos.

Os passivos contingentes referentes processos judiciais e administrativos de natureza tributária, trabalhista e cível classificados, com base na opinião dos assessores jurídicos, como risco de perda possível, não são reconhecidos contabilmente. Em 31 de dezembro de 2022 e 2021 não havia processos com a probabilidade de perda possível.

## 19 Gestão de risco

A Distribuidora tem aperfeiçoado continuamente seus sistemas tecnológicos voltados ao controle e prevenção de riscos, visando reduzir possíveis perdas, por meio do acompanhamento constante de suas operações. O monitoramento do risco de capital ocorre constantemente e é realizado com apoio do software Risk Driver Basileia III.

Os riscos à atividade são analisados e administrados diretamente pela diretoria, acompanhando o controle dos fatores de exposição a riscos de mercado, crédito e institucionais.

### 19.1 Limites operacionais

Conforme permitido pela Resolução nº 2.283 do Banco Central do Brasil de 5 de junho de 1996 os limites da Distribuidora são calculados com base na totalidade dos ativos. O índice de Basileia para 31 de dezembro de 2022 foi de 171,96% (o indicador é único para o conglomerado Trinus Capital Distribuidora de Títulos e Valores Mobiliários S.A. e Trinus Sociedade de Crédito Direto S.A., em 31 de dezembro de 2021 o indicador era 21,47% para a Trinus Capital DTVM).

Conforme Art. 76 da Resolução 4.966 segue a divulgação do plano de ação para a implementação da regulação contábil estabelecida. Foram realizados encontros entre o time de Risco da Trinus Investimentos e o time de contabilidade da Denver Contábil em 2022 para a elaboração do cronograma apresentado a seguir. Para o exercício de 2023 serão definidos os procedimentos para a contabilização dos ativos e passivos conforme descritos nos capítulos da Resolução 4.966. Durante o exercício de 2024 serão avaliados as implicações e ajustes da alteração nos lançamentos (conforme artigos 70 a 78). O resultado esperado é que na data de 1º de janeiro de 2025, quando a totalidade dos dispositivos entram em vigor, todos os procedimentos, bem como as demonstrações financeiras (aqui incluso as notas explicativas) estejam de acordo com a Resolução.



## 20 Eventos subsequentes

A Companhia adota procedimentos internos para identificação e, quando necessário, ajuste ou divulgação dos eventos subsequentes ocorridos entre a data-base das demonstrações financeiras e a data de aprovação pela diretoria, sendo que entre 31 de dezembro de 2022 e essa data, não ocorreram eventos que necessitam divulgação.